

**MINISTERUL SĂNĂTĂȚII AL REPUBLICII MOLDOVA**

**IMSP INSTITUTUL DE MEDICINĂ URGENTĂ**

## **Activitatea**

# **IMSP Institutul de Medicină Urgentă pe parcursul anului 2021 și obiectivele pentru anul 2022**

**Raportor: Mihai CIOCANU**

# Institutul de Medicină Urgentă: informații generale

## Structura Numar paturi

- **650 paturi spitalicesti, 8 Departamente, 24 Secții specializate cu paturi spitalicești;**
- **Bloc Operator cu 14 sali de operații**
- **92 paturi în 3 secții (Anestezie și Terapie Intensivă - 18, Reanimare COVID - 62, STROKE -12);**
- **15 secții și servicii medicale paraclinice și de suport**
- **Centrul Național de Epileptologie**
- **Serviciul Republican „AVIASAN”**

## Clinici

- **7 Clinici universitare**
- **3 Laboratoare științifice**

## Personal (fizice)

- **1 974**
- **374 medici**
- **148 medici rezidenți**
- **657 asistente medicale**
- **795 alt personal**

# Statele de personal, în perioada a.a. 2021 - 2020

| Funcția                           | Statut<br>2021 | Statut<br>2020  | Devieri<br>2020-<br>2019 | Pers. fizice<br>2021 | Pers.fizice<br>2020 | Devieri<br>2021-2020 |
|-----------------------------------|----------------|-----------------|--------------------------|----------------------|---------------------|----------------------|
| <b>Medici</b>                     | <b>621,5</b>   | <b>601,5</b>    | <b>+ 20</b>              | <b>374</b>           | <b>366</b>          | <b>+ 8</b>           |
| <b>Medici<br/>rezidenți</b>       | <b>164</b>     | <b>164</b>      | <b>0</b>                 | <b>148</b>           | <b>134</b>          | <b>+ 14</b>          |
| <b>Personal<br/>med. mediu</b>    | <b>907</b>     | <b>870</b>      | <b>+ 37</b>              | <b>657</b>           | <b>598</b>          | <b>+ 59</b>          |
| <b>Personal<br/>med. inferior</b> | <b>721,75</b>  | <b>694,5</b>    | <b>+ 27,25</b>           | <b>518</b>           | <b>493</b>          | <b>+ 25</b>          |
| <b>Alt personal</b>               | <b>423,25</b>  | <b>424,25</b>   | <b>- 1</b>               | <b>277</b>           | <b>242</b>          | <b>+ 35</b>          |
| <b>TOTAL</b>                      | <b>2 837,5</b> | <b>2 754,25</b> | <b>+ 83,25</b>           | <b>1 974</b>         | <b>1833</b>         | <b>+ 141</b>         |

- Completarea cu medici constituie – 60,17% și cu asistente medicale – 72,43%.
- În instituție la moment își continuă activitatea – 148 medici rezidenți.



# Dinamica fluctuației angajaților IMSP IMU pe parcursul perioadei a.a. 2021 – 2020

## Angajați:

| Angajați               | 2021 | 2020 | Devieri 2021-2020 |
|------------------------|------|------|-------------------|
| Medici                 | 72   | 66   | + 6               |
| Rezidenți              | 37   | 62   | - 25              |
| Personal medical mediu | 108  | 141  | - 33              |
| Infirmieri             | 84   | 102  | - 18              |
| Alt personal           | 47   | 23   | + 24              |
| În total:              | 348  | 394  | - 46              |

## Demisionați:

| Angajați               | 2021 | 2020 | Devieri 2020-2019 |
|------------------------|------|------|-------------------|
| Medici                 | 64   | 42   | + 22              |
| Rezidenți              | 23   | 24   | - 1               |
| Personal medical mediu | 49   | 59   | - 10              |
| Infirmieri             | 59   | 92   | - 33              |
| Alt personal           | 12   | 39   | - 27              |
| În total:              | 207  | 256  | - 49              |

## Pregătirea profesională a cadrelor pe parcursul perioadei a.a. 2021 – 2020

| Funcția                                  | Planificați |            | Perfecționați |            | Cheltuieli (mii lei) |                   |                    |                  |
|--|-------------|------------|---------------|------------|----------------------|-------------------|--------------------|------------------|
|  | 2021        | 2020       | 2021          | 2020       | planificate          |                   | reale              |                  |
|  |             |            |               |            | 2021                 | 2020              | 2021               | 2020             |
| <b>Medici</b>                            | <b>201</b>  | <b>194</b> | <b>196</b>    | <b>104</b> | <b>935 642,0</b>     | <b>1 469008,0</b> | <b>995 675,0</b>   | <b>503 678,0</b> |
| <b>Personal cu studii medii medicale</b> | <b>184</b>  | <b>158</b> | <b>151</b>    | <b>89</b>  | <b>197 087,0</b>     | <b>674 723,0</b>  | <b>182 490,0</b>   | <b>88 406,0</b>  |
| <b>Total</b>                             | <b>385</b>  | <b>352</b> | <b>347</b>    | <b>193</b> | <b>1 132 729,0</b>   | <b>2 143731,0</b> | <b>1 178 165,0</b> | <b>592 084,0</b> |

**Pentru instruire continuă au fost planificați pentru a. 2021 – 1 132 729,0 lei,  
real cheltuiți – 1 178 165,0 lei.**

# I. REZULTATELE ACTIVITĂȚII ECONOMICO - FINANCIARE



# Contract

de prestări servicii medicale încheiat cu CNAM, p/u a.2021

**Inițial Contractul de prestări servicii încheiat cu CNAM pentru anul 2021 a fost în mărime de 486 523 388 MDL, 39 bani**

**Pe parcurs, în baza Acordurilor adiționale suma inițială a fost majorată până la 606 614 905 MDL, 97 bani.**



## Realizarea prevederilor Contractului cu CNAM petru 01/01/2021 - 31/12/2021

| Denumire program |   | Contractat    |               |                       | Realizat      |               |                       | Divergențe         |
|------------------|---|---------------|---------------|-----------------------|---------------|---------------|-----------------------|--------------------|
|                  |   | Cazuri        | ICM           | Suma                  | Cazuri        | ICM           | Suma                  |                    |
| 1                | Program general                                 |               |               | <b>377 566 851,54</b> | <b>15 579</b> | <b>2,2657</b> | <b>242 123 586,42</b> | <b>389 462,92</b>  |
| 2                | Infecția cu Coronavirusul de tip nou (COVID-19) |               |               |                       | <b>2 591</b>  | <b>5,0812</b> | <b>117 593 256,33</b> |                    |
| 3                | Chirurgia de zi                                 |               |               |                       | <b>2 219</b>  | <b>0,9134</b> | <b>14 990 468,70</b>  |                    |
|                  | <i>Cazuri Cronice:</i>                          |               |               |                       |               |               |                       |                    |
| 4                | Reabilitare neurologică                         |               |               |                       | <b>62</b>     | <b>x</b>      | <b>671 398,00</b>     |                    |
| 5                | Reabilitare ortopedică                          |               |               |                       | <b>190</b>    | <b>x</b>      | <b>1 597 140,00</b>   |                    |
| 6                | Reabilitare                                     |               |               |                       | <b>157</b>    | <b>x</b>      | <b>980 465,00</b>     |                    |
| 7                | Chirurgie endovasculara                         | <b>140</b>    | <b>7,0343</b> | <b>4 596 070,93</b>   | <b>140</b>    | <b>7,0641</b> | <b>4 615 541,66</b>   | <b>19 470,72</b>   |
| 8                | Neurochirurgia fracturilor coloanei vertebrale  | <b>187</b>    | <b>7,7937</b> | <b>6 801 788,01</b>   | <b>189</b>    | <b>7,8372</b> | <b>6 912 904,14</b>   | <b>111 116,14</b>  |
| 9                | Neuroradiologie intervențională                 | <b>2</b>      | <b>4,7359</b> | <b>44 204,89</b>      | <b>2</b>      | <b>4,7359</b> | <b>44 204,89</b>      | <b>0,00</b>        |
| 10               | Protezare sold si genunchi                      | <b>1 230</b>  | <b>8,8637</b> | <b>50 881 272,12</b>  | <b>1 224</b>  | <b>8,883</b>  | <b>50 743 320,26</b>  | <b>-137 951,85</b> |
| 11               | Protezari vasculare                             | <b>48</b>     | <b>9,704</b>  | <b>2 173 851,26</b>   | <b>50</b>     | <b>7,6373</b> | <b>1 782 163,96</b>   | <b>-391 687,31</b> |
| 12               | Tratament operator pentru cataracta             | <b>750</b>    | <b>2,6859</b> | <b>9 401 321,48</b>   | <b>750</b>    | <b>2,6909</b> | <b>9 418 822,73</b>   | <b>17 501,25</b>   |
| 13               | Tratamentul interventional in AVC ischemic acut | <b>18</b>     | <b>5,2392</b> | <b>440 124,24</b>     | <b>18</b>     | <b>5,1858</b> | <b>435 638,31</b>     | <b>-4 485,92</b>   |
| <b>TOTAL</b>     |   | <b>11 030</b> | <b>x</b>      | <b>451 905 484,46</b> | <b>10 863</b> | <b>x</b>      | <b>451 908 910,41</b> | <b>3 425,95</b>    |

**Notă: rata executării Contractului de prestări servicii cu CNAM pentru a.2021 a constituit – 100%**



## Informație cu privire la cheltuielile suportate de către IMSP IMU, în conformitate cu tarifele stabilite, pentru persoanele din grupurile socialmente vulnerabile pentru perioada 01.01.2021 – 31.12.2021

| <i>Denumirea Secției</i> | <i>Cazuri</i> | <i>Cheltuieli Zile/pat</i> | <i>Alimentație</i> | <i>Medicamente și parafarm</i> | <i>Consultații</i> | <i>Analize Laboratorul expres</i> | <i>Investigații</i> | <i>LCD</i>       | <i>LB</i>        | <i>Imagistica</i> | <i>Intervenții</i> | <i>Anestezii</i>  | <i>Altele</i>    | <i>TOTAL</i>        |
|--------------------------|---------------|----------------------------|--------------------|--------------------------------|--------------------|-----------------------------------|---------------------|------------------|------------------|-------------------|--------------------|-------------------|------------------|---------------------|
| Chirurgie nr.1           | 6             | 63536                      | 7 998,00           | 62 575,16                      | 180,00             | 1 657,00                          | 30 178,00           | 2 653,00         | 6 274,00         | 14 952,00         | 23 496,00          | 28 203,50         | 2 121,00         | 243 829,66          |
| Chirurgie nr.2           | 11            | 8816                       | 860,00             | 6 055,85                       | 1 170,00           | 8 474,00                          | 490,00              | 2 475,00         | 170,00           | 13 762,00         | 312,00             | 16 372,00         | 1 695,00         | 60 662,85           |
| Chirurgie OMF            | 27            | 15880                      | 3 225,00           | 12 773,65                      | 2 250,00           | 14 968,00                         | 3 982,00            | 1 450,00         | 1 832,00         | 13 872,00         | 1 403,00           | 18 423,50         | 216,00           | 90 302,15           |
| Chirurgie nr.3           | 39            | 189818                     | 13 244,00          | 30 165,54                      | 2 970,00           | 28 625,00                         | 2 808,00            | 7 838,00         | 5 463,00         | 44 783,00         | 7 094,00           | 30 731,27         | 3 048,00         | 366 626,81          |
| Chirurgie Toracica       | 2             | 2406                       | 86,00              | 960,89                         | 180,00             | 1 748,00                          | 0,00                | 91,00            | 0,00             | 3 821,00          | 0,00               | 0,00              | 0,00             | 9 294,89            |
| Epileptologie            | 5             | 8692                       | 344,00             | 2 852,26                       | 720,00             | 2 667,00                          | 0,00                | 44,00            | 489,00           | 9 639,00          | 0,00               | 0,00              | 1 141,00         | 26 593,26           |
| Ginecologie              | 5             | 3456                       | 946,00             | 829,55                         | 720,00             | 3 418,00                          | 0,00                | 506,00           | 141,00           | 3 392,00          | 0,00               | 0,00              | 0,00             | 13 413,55           |
| Microchirurgie           | 15            | 5066                       | 559,00             | 2 328,16                       | 90,00              | 5 255,00                          | 0,00                | 1 621,00         | 0,00             | 3 325,00          | 1 900,00           | 22 972,67         | 0,00             | 43 131,82           |
| Neurochirurgie nr.1      | 12            | 20806                      | 860,00             | 24 719,96                      | 2 070,00           | 10 300,00                         | 7 940,00            | 1 629,00         | 1 058,00         | 41 144,00         | 0,00               | 8 010,00          | 1 002,00         | 119 550,96          |
| Neurochirurgie nr.2      | 40            | 141954                     | 2 408,00           | 81 077,63                      | 7 920,00           | 38 886,00                         | 29 060,00           | 5 121,00         | 4 818,00         | 131 919,00        | 150,00             | 35 238,17         | 6 776,00         | 485 367,79          |
| Neurologie               | 2             | 984                        | 215,00             | 517,27                         | 360,00             | 1 032,00                          | 0,00                | 0,00             | 0,00             | 1 823,00          | 0,00               | 0,00              | 0,00             | 4 933,27            |
| Neurologie BCV           | 2             | 79177                      | -258,00            | 29 560,82                      | 180,00             | 2 042,00                          | 4 085,00            | 1 354,00         | 2 323,00         | 17 977,00         | 0,00               | 0,00              | 576,00           | 137 018,82          |
| Ort-traumatologie 3      | 12            | 50963                      | 3 827,00           | 4 656,12                       | 1 530,00           | 6 158,00                          | 0,00                | 1 685,00         | 1 207,00         | 5 608,00          | 0,00               | 688,33            | 288,00           | 76 622,45           |
| Ortopedie                | 11            | 7800                       | 1 892,00           | 12 234,30                      | 1 260,00           | 8 742,00                          | 129,00              | 1 396,00         | 798,00           | 17 133,00         | 0,00               | 3 502,00          | 483,00           | 55 380,30           |
| Ort.si traumatologie 1   | 11            | 23676                      | 3 956,00           | 21 641,30                      | 1 170,00           | 5 917,00                          | 4 223,00            | 1 430,00         | 1 380,00         | 27 436,00         | 0,00               | 12 795,67         | 1 592,00         | 105 227,97          |
| Ort. si traumatologie 2  | 8             | 6171                       | 1 333,00           | 6 465,69                       | 450,00             | 5 692,00                          | 0,00                | 1 590,00         | 0,00             | 11 130,00         | 0,00               | 641,67            | 563,00           | 34 044,35           |
| Traume asociate          | 17            | 21168                      | 1 345,00           | 11 481,21                      | 990,00             | 14 325,00                         | 2 710,00            | 2 818,00         | 659,00           | 28 628,00         | 3 542,00           | 8 511,33          | 2 275,00         | 98 469,55           |
| Urologie                 | 1             | 2592                       | 344,00             | 262,91                         | 180,00             | 894,00                            | 0,00                | 537,00           | 0,00             | 1 455,00          | 0,00               | 0,00              | 52,00            | 6 317,91            |
| DMU                      | x             | x                          | x                  | 0,00                           | 0,00               | 0,00                              | 0,00                | 0,00             | 0,00             | 203 011,64        | 0,00               | 0,00              | 0,00             | 203 011,64          |
| <b>TOTAL</b>             | <b>226</b>    | <b>652961</b>              | <b>43 184,00</b>   | <b>311 158,27</b>              | <b>24 390,00</b>   | <b>160 800,00</b>                 | <b>85 605,00</b>    | <b>34 238,00</b> | <b>26 612,00</b> | <b>594 810,64</b> | <b>37 897,00</b>   | <b>186 090,10</b> | <b>21 828,00</b> | <b>2 179 800,00</b> |

## Dinamica comparativă a salarizării angajaților IMSP IMU, aa.2021 - 2020

| Categorii de personal   | anul 2021                       |                            | anul 2020                       |                            | Salariu mediu la o persoană fizică |                  | Creșterea procentuală a salariilor pe categorii | Salariu mediu conform funcțiilor ocupate |                  | Creșterea procentuală a salariilor pe categorii |
|---|---------------------------------|----------------------------|---------------------------------|----------------------------|------------------------------------|------------------|---|--|------------------|---|
|   | Informație personal             |                            | Informație personal             |                            |                                    |                  |   | 2021                                     | 2020             |   |
|   | Numărul de funcții real ocupate | Numărul de persoane fizice | Numărul de funcții real ocupate | Numărul de persoane fizice |                                    |                  |   |  |                  |   |
| <b>TOTAL IMSP IMU</b>   | <b>2 330,25</b>                 | <b>1 977,00</b>            | <b>2 174,00</b>                 | <b>1 911,00</b>            | <b>14 891,30</b>                   | <b>10 994,90</b> | <b>135,44</b>                                   | <b>12 633,88</b>                         | <b>9 664,79</b>  | <b>130,72</b>                                   |
| <b>Medici (cu excepția m-rezidenți), inclusiv șefi subdiviziuni*</b>          | <b>499,50</b>                   | <b>392,00</b>              | <b>487,25</b>                   | <b>369,00</b>              | <b>29 920,46</b>                   | <b>23 256,54</b> | <b>128,65</b>                                   | <b>23 481,12</b>                         | <b>17 612,45</b> | <b>133,32</b>                                   |
| <b>Medici rezidenți</b>   | 108,00                          | 149,00                     | 100,25                          | 137,00                     | 7 347,23                           | 4 793,29         | 153,28  | 10 136,46                                | 6 550,43         | 154,74  |
| <b>Personal medical mediu, inclusiv asistentele care conduc subdiviziuni:</b> | <b>758,50</b>                   | <b>632,00</b>              | <b>694,25</b>                   | <b>630,00</b>              | <b>15 384,34</b>                   | <b>10 725,42</b> | <b>143,44</b>                                   | <b>12 818,59</b>                         | <b>9 732,83</b>  | <b>131,70</b>                                   |
| <b>Total personal medical inferior</b>  | <b>618,50</b>                   | <b>524,00</b>              | <b>578,00</b>                   | <b>508,00</b>              | <b>8 770,33</b>                    | <b>6 197,63</b>  | <b>141,51</b>                                   | <b>7 430,32</b>                          | <b>5 447,05</b>  | <b>136,41</b>                                   |
| <b>Total personal administrativ-gospodăresc</b>                               | <b>345,75</b>                   | <b>280,00</b>              | <b>314,25</b>                   | <b>267,00</b>              | <b>8 207,12</b>                    | <b>6 994,37</b>  | <b>117,34</b>                                   | <b>6 646,40</b>                          | <b>5 942,71</b>  | <b>111,84</b>                                   |

# **Institutul de Medicină Urgentă: Buget global, a. 2021**

**Bugetul global al Institutului de Medicină  
Urgentă a constituit în total  
670 954,50 mii lei**



# Structura comparativă a veniturilor totale acumulate (aa. 2021 - 2020)

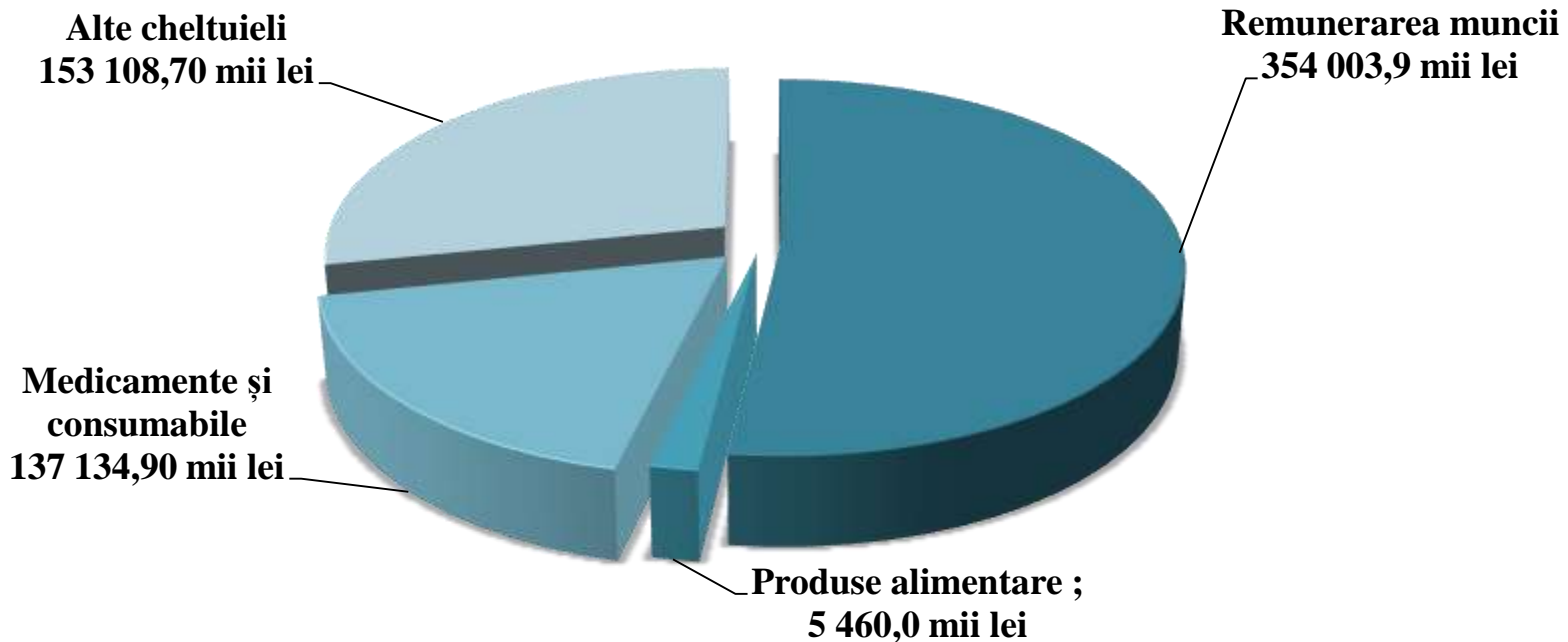
| Nr<br>d/o | Tipurile de venit:   | 2021<br>(mii lei) | 2020<br>(mii lei) | Devieri<br>(mii lei) | Ponderea<br>(%) |
|-----------|--|-------------------|-------------------|----------------------|-----------------|
| 1         | Mijloace financiare alocate de CNAM  | 604 330.4         | 384 813.0         | +219 517.4           | 90.1            |
| 3         | Sursele financiare acumulate în baza serviciilor medicale prestate contra plată                | 16 336.0          | 15 214.5          | +1 121.5             | 2.4             |
| 4         | Alocațiile fondatorului  | 6 167.3           | 26 089.9          | -19 922.60           | 0.9             |
| 5         | Bunuri materiale recepționate ca ajutor umanitar, alte surse                                   | 35 102.8          | 27 382.0          | +7 720.8             | 5.2             |
| 6         | Procurare de medicamente centralizat MSMPS, preparate sanguine /de la balanta altor instituții | 8 665.0           | 18 744.6          | -10 079.6            | 1.3             |
| 7         | Știința  | 353.0             | 233.5             | +119.5               | 0.1             |
|           | <b>TOTAL:</b>  | 670 954.5         | 472 477.5         | +198 477.0           | 100             |

## Structura comparativă a cheltuielilor pe parcursul anilor 2021 - 2020

| Tipurile de cheltuieli  | 2021 (mii lei) | 2020 (mii lei) | Devieri (mii lei) |
|---|----------------|----------------|-------------------|
| ✓ Remunerarea muncii  | 354 003.90     | 254 414.40     | +99 589.50        |
| ✓ Contribuții la asigurarea socială de stat și asigurarea obligatorie de asistență medicală | 84 961.00      | 57 243.10      | +27 717.90        |
| ✓ Medicamente și consumabile, endoproteze   | 137 134.90     | 100 082.37     | +37 052.53        |
| ✓ Produse alimentare  | 5 460.00       | 5 088.00       | +372.00           |
| ✓ Energie electrică   | 7 248.00       | 7 599.20       | -351.20           |
| ✓ Energie termică   | 6 200.00       | 4 819.90       | +1380.10          |
| ✓ Apă, canalizare și salubritatea   | 2 747.00       | 2 585.9        | +161.10           |
| ✓ Perfectionarea cadrelor   | 1 104.90       | 605.10         | +499.80           |
| ✓ Produse petroliere  | 1 313.20       | 1 320.00       | -6.80             |
| ✓ Reparația curentă a mijloacelor fixe  | 5 418.60       | 4 893.70       | +524.90           |
| ✓ Achitarea serviciilor medicale performante  | 268.10         | 214.00         | +54.10            |
| ✓ Procurare de utilaj   | 0.00           | 19 622.00      | -19 622.00        |
| ✓ Reparații capitale  | 0              | 0              | 0                 |
| ✓ Inventar moale și echipament  | 3 297.20       | 3 643.20       | -346.00           |
| ✓ ALTE SERVICII   | 58 133.60      | 57 196.50      | +937.10           |
| ▪ <b>TOTAL</b>  | 667 290.40     | 519 327.1      | +147 963.30       |
| În afară de aceasta: uzura mijloacelor fixe   | 40 550.70      | 36 695.0       | +3855.70          |



# Structura cheltuielilor de bază pentru a. 2021



- **Fondul de remunerare – 54,5 %**, sume care se atribuie la formula de calcul
- **Medicamente și consumabile – 21,1%**
- **Produse alimentare – 0,8%**
- **Alte cheltuieli – 23,6%.**

# Structura cheltuielilor de bază pentru medicamente și consumabile în a. 2021

|  |                           |
|--|---------------------------|
| • Ajutor umanitar                          | 20 657,93 mii lei         |
| • Medicamente procurate centralizat        | 744,04 mii lei            |
| • Medicamente procurate din fondurile CNAM | 2 587,53 mii lei          |
| • Endoproteze                              | 29 511,35 mii lei         |
| • Implante traumatologice                  | 5 472,69 mii lei          |
| • Reactive de laborator                    | 9 815,35 mii lei          |
| • Consumabile pentru hemodializa           | 2 571,37 mii lei          |
| • Produse sanguine și vaccini              | 8 576,20 mii lei          |
| <b>TOTAL</b>                               | <b>103 220,46 mii lei</b> |

Cheltuieli pentru medicamente la 1 bolnav asigurat – 3 082,25 lei, la 1 zi-pat - 419,7 lei.



## Analiza comparativă a cheltuielilor efective pentru resursele termo – energetice, apă, canalizare și salubritate, aa. 2021 - 2020

| <b>Denumirea articolelor</b>          | <b>Anul 2021<br/>(mii lei)</b> | <b>Anul 2020<br/>(mii lei)</b> | <b>Devieri,<br/>(mii lei)</b> |
|---------------------------------------|--------------------------------|--------------------------------|-------------------------------|
| <b>Energia electrică</b>              | <b>7 248.0</b>                 | <b>7 599.2</b>                 | <b>-351.2</b>                 |
| <b>Energia termică</b>                | <b>6 200.0</b>                 | <b>4 819.9</b>                 | <b>+1 380.1</b>               |
| <b>Apă, canalizare și salubritate</b> | <b>2 747.0</b>                 | <b>2 585.9</b>                 | <b>+161.1</b>                 |
| <b>TOTAL</b>                          | <b>16 195.0</b>                | <b>15 005.0</b>                | <b>+1 190.0</b>               |



# Institutul de Medicină Urgentă cheltuieli salariale, a. 2021



**Cheltuielile efective la salariu pe parcursul anului 2021 s-au majorat cu 30,7%, față de a.2020**



# Stocuri medicamente, endoproteze, consumabile, produse alimentare, bunuri, la 01.01.2022

## •Medicamente și consumabile – 55 719.58 mii lei:

|  |                             |
|--|-----------------------------|
| ✓ <i>Medicamente și parafarmaceutice</i> | <i>–15 889,86 mii lei;</i>  |
| ✓ <i>Consumabile pentru Hemodializă</i>  | <i>– 767,11 mii lei;</i>    |
| ✓ <i>Reactive de laborator</i>           | <i>– 2 657,96 mii lei;</i>  |
| ✓ <i>Consumabile angiografie</i>         | <i>– 5 309,44 mii lei</i>   |
| ✓ <i>Ajutor umanitar</i>                 | <i>– 15 250,30 mii lei;</i> |
| ✓ <i>Endoproteze</i>                     | <i>– 9 696,79 mii lei;</i>  |
| ✓ <i>Cristaline</i>                      | <i>–3 306,22 mii lei;</i>   |
| ✓ <i>Implante</i>                        | <i>– 2 841,90 mii lei</i>   |

•Produse alimentare – 427,80 mii lei,

•Produse petroliere – 31,11 mii lei.

•Alte stocuri (bunuri, piese de schimb)- 5 431,91mii lei

# II. REZULTATELE ACTIVITĂȚII MEDICALE



# Indicatorii

## privind activitatea staționarului IMSP IMU, aa. 2021-2020

| Indicatorii de bază                                    | Total  |        |
|--|--------|--------|
|  | 2021   | 2020   |
| Bolnavi internați                                      | 25 391 | 16 874 |
| Bolnavi externați                                      | 23 503 | 15 698 |
| Decedați   | 1 677  | 1 172  |
| Bolnavi asigurați tratați                              | 23 291 | 15 370 |
| Utilizarea paturilor                                   | 292,38 | 219,81 |
| Îndeplinirea planului de pat-zile                      | 75,8%  | 65,7%  |
| Durata medie de tratament                              | 7,12   | 7,81   |
| Bolnavi operați  | 14 706 | 10 062 |
| Intervenții chirurgicale                               | 22 316 | 14 805 |
| Decedați după operație                                 | 551    | 413    |
| Activitatea chirurgicală în raport cu bolnavii operați | 68,44% | 73,94% |
| Letalitatea postoperatorie                             | 3,75%  | 4,10%  |
| Letalitatea spitalicească                              | 6,64%  | 6,92%  |
| Femeie în vârstă de peste 57 ani                       | 7 556  | 4 994  |
| Bărbați în vârstă de peste 62 ani                      | 5 869  | 3 811  |

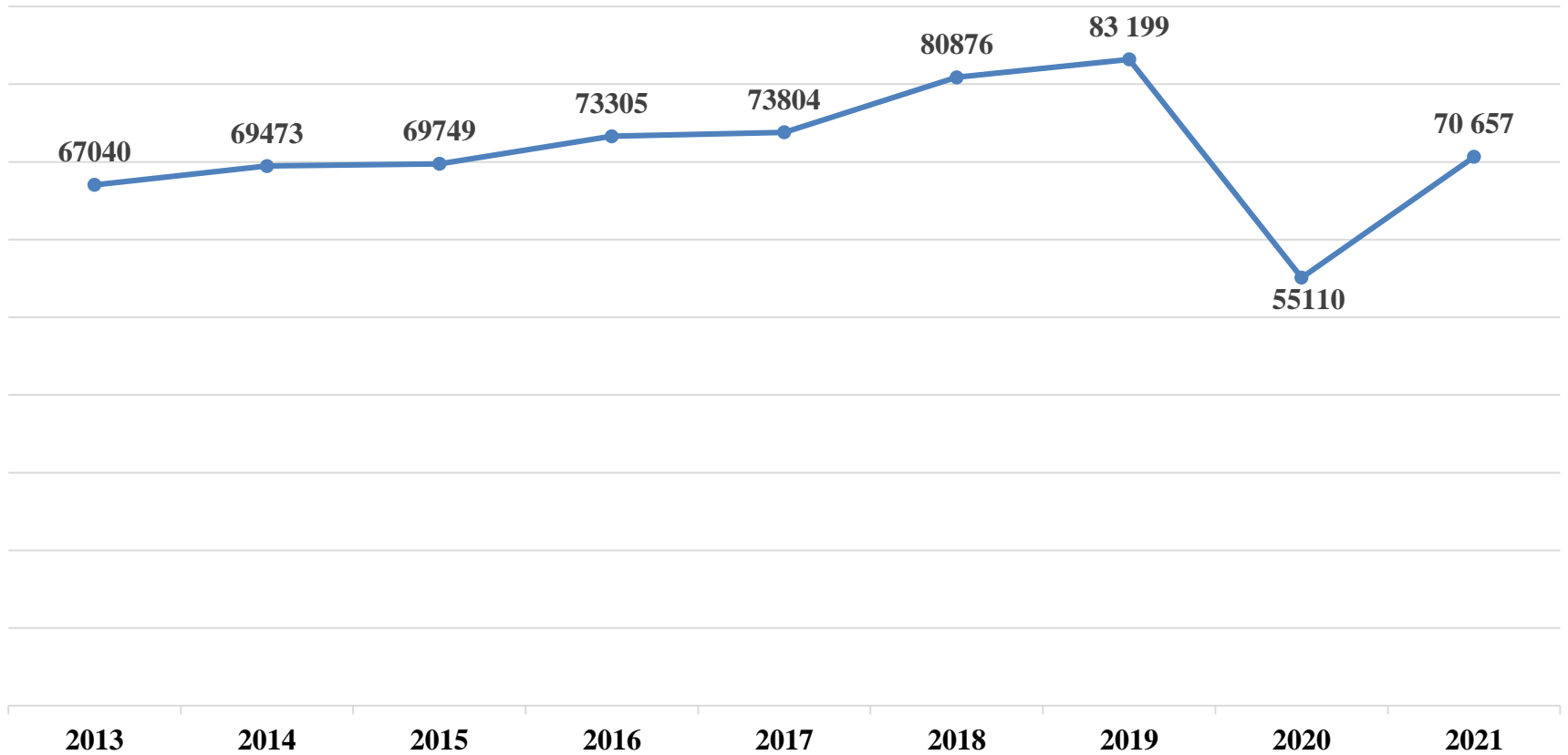
- Pe parcursul a. 2021 s-a majorat esențial numărul bolnavilor internați – cu 8 517, externați – cu 7 805 și a bolnavilor asigurați tratați cu 7 921, față de a.2020.
- S-a majorat și numărul de intervenții chirurgicale - cu 7 511, iar a bolnavilor operați – cu 4 644.
- Activitatea chirurgicală s-a micșorat și a constituit – 68,44%, față de – 73,94% în a.2020.
- Durata medie de tratament s-a micșorat de la 7,81 zile la 7,12 zile;
- Utilizarea paturilor s-a majorat de la 219,81 zile la 292,38 zile în anul 2021.
- Ponderea pensionarilor în contingentul pacienților tratați a constituit – 57,6%, în comparație cu 58,1% pe parcursul a.2020.

# Indicatorii privind activitatea Departamentului Clinic de Medicină Urgentă, aa.2021-2020

| Indicii   | 2021          |             | 2020          |              |
|---|---------------|-------------|---------------|--------------|
|   | Abs.          | %           | Abs.          | %            |
| <b>Adresări totale DMU</b>                        | <b>70 657</b> | <b>100%</b> | <b>55 110</b> | <b>100</b>   |
| • Asigurați                                       | 54 487        | 77%         | 41 900        | 76%          |
| • Neasigurați                                     | 16 189        | 23%         | 13 206        | 23%          |
| <b>Spitalizați total</b>                          | <b>25 822</b> | <b>36%</b>  | <b>17 281</b> | <b>31%</b>   |
| • Asigurați                                       | 23 803        | 92%         | 15 631        | 90%          |
| • Neasigurați                                     | 2 018         | 7%          | 1 647         | 9%           |
| <b>Spitalizări programate</b>                     | <b>4 149</b>  | <b>16%</b>  | <b>2 359</b>  | <b>13%</b>   |
| <b>Număr spitalizări în 24 ore</b>                | <b>48</b>     |             | <b>24</b>     |              |
| <b>Pacienți cărora li s-a acordat AMU în DCMU</b> | <b>44 835</b> | <b>63%</b>  | <b>37 829</b> | <b>68%</b>   |
| • Asigurați                                       | 30 664        | 68%         | 26 269        | 69%          |
| • Neasigurați                                     | 14 171        | 32%         | 11 560        | 31%          |
| <b>Transportați de serviciul AMU total:</b>       | <b>24 335</b> | <b>34%</b>  | <b>19 487</b> | <b>35%</b>   |
| <b>Adresări de sine stătător</b>                  | <b>39 393</b> | <b>55%</b>  | <b>30 122</b> | <b>54%</b>   |
| <b>Îndreptați de alte instituții</b>              | <b>6 928</b>  | <b>9%</b>   | <b>5 492</b>  | <b>9%</b>    |
| <b>Intensitatea în 24 ore</b>                     | <b>192</b>    |             | <b>144</b>    |              |
| <b>Decese</b>                                     | <b>40</b>     |             | <b>44</b>     |              |
| <b>Traumatizați în urma accidentelor rutiere</b>  | <b>1 289</b>  | <b>1,8%</b> | <b>32</b>     | <b>0,06%</b> |

- Pe parcursul anului 2021 au fost înregistrate 70 657 adresări, cu 15 547 mai multe adresări față de a.2020, dintre care:
- 25 822 (36%) pacienți au fost spitalizați;
- 44 835 (63%) au primit tratament la nivelul DCMU;
- Media adresărilor în 24 ore a constituit – 192 și a spitalizărilor - 48 pacienți.
- Bolnavi asigurați deserviți la nivelul DCMU – 30 664 (68%).
- Bolnavi neasigurați deserviți în DCMU – 14 171 (32%).
- Bolnavi neasigurați spitalizați – 2 018 (7%) din numărul total.
- Numărul abs. al pacienților spitalizați s-a majorat cu 8 541 față de anul precedent.
- Rata pacienților reveniți în DCMU în primele 24 ore a constituit – 1,9% (1 350 pacienți).

# Dinamica adresărilor în Departamentul Clinic de Medicină Urgentă, pe parcursul anilor 2013 - 2021



**Indicatorii de activitate a Departamentului Clinic Radioimagnostică  
pe parcursul aa. 2021 - 2020  
(perioada 01 ianuarie – 31 decembrie)**

|    | Investigatii       | a. 2021        |                   |                   | a. 2020       |                   |                   |
|----|--------------------|----------------|-------------------|-------------------|---------------|-------------------|-------------------|
|    |                    | Invest.        | Suma(lei)         | Invest./24 ore/zi | Invest.       | Suma(lei)         | Invest./24 ore/zi |
| 1. | CT                 | 15 778         | 23 322 443        |                   | 9 469         | 14 360 234        |                   |
|    | CT-angiografii     | 600            | 3 082 955         |                   | 345           | 1 731 555         |                   |
|    | CT (total)         | 16 378         | 26 405 398        | 45 inv./24h       | 9 814         | 16 091 789        | 27 inv./24h       |
| 2. | RMN                | 1 961          | 3 100 696         | 8 inv./zi         | 1 039         | 1 693 850         | 4,0inv./zi        |
| 3. | Ecografia (DCMU)   | 14 235         | 2 407 887         | 39 inv./24 h      | 9 632         | 1 776 834         | 26,4 inv./24 h    |
|    | Ecografia (total)  | 23 527         | 4 293 666         |                   | 19 688        | 4 522 606         |                   |
| 4. | Ecocardiografia    | 2 389          | 1 108 372         | 9,5 inv./zi       | 1 187         | 550 291           | 4,7inv./zi        |
| 5. | Dupplex            | 4 129          | 1 479 167         | 16,5 inv./zi      | 2 707         | 971 815           | 10,6inv./zi       |
| 6. | Radiologia(DCMU)   | 58 779         | 9 862 810         | 161 inv./24h      | 45 841        | 8 458 599         | 126inv./24h       |
|    | Radiologia (total) | 74 968         | 12 724 798        |                   | 57 068        | 10 279 310        |                   |
|    | <b>Total</b>       | <b>123 352</b> | <b>49 112 097</b> |                   | <b>91 503</b> | <b>34 109 661</b> |                   |

**Utilizarea  
serviciilor de înaltă performanță (SIP) în diagnosticarea și tratamentul  
pacienților, IMSP Institutul de Medicină Urgentă,  
a. 2021**

| Investigatii  | Număr investigații pentru persoane asigurate |            |           |   | Număr investigații pentru persoane neasigurate<br>(Prin decizia Consiliului medical – indicații vitale) |           | Număr investigații pentru persoane neasigurate<br>(Contra/plata) |            |                           |            | Total        |            |
|---|--|------------|-----------|---|---|-----------|--|------------|---------------------------|------------|--------------|------------|
|   | Spitalizate                                  | Suma (lei) | Ambulator | Suma (lei)  | Neasigurate<br>spitaliz.  | Suma(lei) | Spitalizate<br>neasigurate                                       | Suma (lei) | Ambulator,<br>neasigurate | Suma (lei) | Investigatii | Suma (lei) |
| <b>Tomografie computerizată</b>   | 13 583                                       | 22 746 429 | 644       | 999 825   | 1 354   | 1 740 891 | 174  | 224 536    | 623                       | 693 717    | 16 378       | 26 405 398 |
| <b>Rezonanță magnetică nucleară</b>   | 960  | 1 537 601  | 813       | 1 267 611   | 0   | 0         | 9  | 15 828     | 179                       | 279 656    | 1 961        | 3 100 696  |
| <b>TOTAL SIP</b>  |  |            | 1 568     | <b>Realizat: 2 246 411,00 lei (planificat pentru a.2021 – 3 200 000,00 lei)<br/>Îndeplinit – 70 %</b> |   |           |  |            |                           |            |              |            |
| <b>Contract CNAM, a.2021: SIP pentru pacienti de ambulator anual – 3 200 000,00 lei</b> |  |            |           |   |   |           |  |            |                           |            |              |            |



# Indicatorii privind activitatea Departamentelor Clinice din cadrul IMSP IMU pe parcursul aa.2021 - 2020

|  | Nr. de paturi | Utilizarea paturilor            |                                 | Rulajul patului |              | Durata medie de tratament |              | Pacienți externăți |               | Letalitatea post operatorie |               | Letalitatea spitalicească |               |
|--|---------------|---------------------------------|---------------------------------|-----------------|--------------|---------------------------|--------------|--------------------|---------------|-----------------------------|---------------|---------------------------|---------------|
|  | 2021          | 2021                            | 2020                            | 2021            | 2020         | 2021                      | 2020         | 2021               | 2020          | 2021                        | 2020          | 2021                      | 2020          |
| <b>IMSP IMU TOTAL:</b>   | <b>650</b>    | <b>292,38</b><br><b>94,3%</b>   | <b>219,81</b><br><b>70,9%</b>   | <b>41,29</b>    | <b>28,03</b> | <b>7,12</b>               | <b>7,81</b>  | <b>23 503</b>      | <b>15 698</b> | <b>3,75%</b>                | <b>4,10%</b>  | <b>6,64%</b>              | <b>6,92%</b>  |
| <b>Departamentul Clinic Chirurgie</b>                                | <b>210</b>    | <b>335,73</b><br><b>108,3%</b>  | <b>228,68</b><br><b>73,8%</b>   | <b>43,58</b>    | <b>32,28</b> | <b>7,08</b>               | <b>6,97</b>  | <b>8 781</b>       | <b>5 820</b>  | <b>4,67%</b>                | <b>4,94%</b>  | <b>4,84%</b>              | <b>5,01%</b>  |
| <b>Departamentul Clinic Ortopedie și Traumatologie</b>               | <b>220</b>    | <b>236,12</b><br><b>76,17%</b>  | <b>163,53</b><br><b>52,8%</b>   | <b>38,93</b>    | <b>23,79</b> | <b>6,06</b>               | <b>6,80</b>  | <b>8 323</b>       | <b>5 135</b>  | <b>0,36%</b>                | <b>0,27%</b>  | <b>0,72%</b>              | <b>0,64%</b>  |
| <b>Departamentul Clinic Neurochirurgie</b>                           | <b>120</b>    | <b>241,25</b><br><b>77,82%</b>  | <b>159,83</b><br><b>51,6%</b>   | <b>34,90</b>    | <b>22,37</b> | <b>6,57</b>               | <b>6,93</b>  | <b>3 664</b>       | <b>2 177</b>  | <b>3,79%</b>                | <b>3,88%</b>  | <b>4,77%</b>              | <b>4,64%</b>  |
| <b>Departamentul Clinic Neurologie, Epileptologie și Boli intrne</b> | <b>100</b>    | <b>382,48</b><br><b>123,38%</b> | <b>384,22</b><br><b>123,94%</b> | <b>33,60</b>    | <b>20,87</b> | <b>10,19</b>              | <b>11,54</b> | <b>2 735</b>       | <b>2 566</b>  | <b>58,57%</b>               | <b>53,05%</b> | <b>26,27%</b>             | <b>21,77%</b> |

# Indicatorii privind activitatea Departamentelor Clinice din cadrul IMSP IMU pe parcursul aa.2021 - 2020 (continuare)

|  | Nr. de paturi | Numărul de intervenții chirurgicale |               | Activitatea chirurgicală |               | Decedați 0 – 24 ore |            |
|--|---------------|-------------------------------------|---------------|--------------------------|---------------|---------------------|------------|
|  |               | 2021                                | 2021          | 2020                     | 2021          | 2020                | 2021       |
| <b>IMSP IMU TOTAL:</b>   | <b>650</b>    | <b>22 316</b>                       | <b>14 805</b> | <b>68,44%</b>            | <b>73,94%</b> | <b>29</b>           | <b>134</b> |
| <b>Departamentul Clinic Chirurgie</b>                                | <b>210</b>    | <b>9 454</b>                        | <b>6 058</b>  | <b>59,95%</b>            | <b>64,73%</b> | <b>18</b>           | <b>25</b>  |
| <b>Departamentul Clinic Ortopedie și Traumatologie</b>               | <b>220</b>    | <b>7 659</b>                        | <b>5 287</b>  | <b>72,60%</b>            | <b>79,36%</b> | <b>3</b>            | <b>1</b>   |
| <b>Departamentul Clinic Neurochirurgie</b>                           | <b>120</b>    | <b>4 817</b>                        | <b>3 133</b>  | <b>72,47%</b>            | <b>74,93%</b> | <b>7</b>            | <b>7</b>   |
| <b>Departamentul Clinic Neurologie, Epileptologie și Boli intrne</b> | <b>100</b>    | <b>386</b>                          | <b>327</b>    | <b>0</b>                 | <b>-</b>      | <b>1</b>            | <b>24</b>  |

## Asistența chirurgicală în cazul abdomenului acut pe parcursul aa.2021-2020

| Unități nozologice                      | Total        |             | Decedați  |          |           |          | Operați    |           |            |           | Decedați după operație |          |          |          |
|---|--------------|-------------|-----------|----------|-----------|----------|------------|-----------|------------|-----------|------------------------|----------|----------|----------|
|   | 2021         | 2020        | 2021      |          | 2020      |          | 2021       |           | 2020       |           | 2021                   |          | 2020     |          |
|   | Abs          | Abs         | Abs       | %        | Abs       | %        | Abs        | %         | Abs        | %         | Abs                    | %        | Abs      | %        |
| Ocluzie intestinală                     | 114          | 120         | 4         | 4        | 1         | 1        | 26         | 23        | 14         | 12        | 2                      | 2        | 1        | 1        |
| Apendicită acută                        | 379          | 312         | 1         | 0        | 2         | 1        | 376        | 99        | 308        | 99        | 1                      | 0        | 2        | 1        |
| Ulcer perforant                         | 44           | 28          | 7         | 16       | 8         | 29       | 6          | 14        | 6          | 21        | 2                      | 5        | 1        | 4        |
| Hemoragii din ulcer gastric și duodenal | 137          | 99          | 13        | 9        | 8         | 8        | 0          | 0         | 0          | 0         | 0                      | 0        | 0        | 0        |
| Hernie strangulată                      | 72           | 69          | 0         | 0        | 2         | 3        | 28         | 39        | 26         | 38        | 0                      | 0        | 0        | 0        |
| Colecistită acută                       | 212          | 198         | 6         | 3        | 3         | 2        | 14         | 7         | 7          | 4         | 3                      | 1        | 2        | 1        |
| Pancreatită acută                       | 142          | 144         | 14        | 10       | 10        | 7        | 0          | 0         | 1          | 1         | 0                      | 0        | 0        | 0        |
| Graviditate extrauterină                | 4            | 3           | 0         | 0        | 0         | 0        | 0          | 0         | 0          | 0         | 0                      | 0        | 0        | 0        |
| Trauma cavității abdominale             | 33           | 30          | 2         | 6        | 0         | 0        | 20         | 61        | 9          | 30        | 2                      | 6        | 0        | 0        |
| <b>Total</b>                            | <b>1 137</b> | <b>1003</b> | <b>47</b> | <b>4</b> | <b>34</b> | <b>3</b> | <b>470</b> | <b>41</b> | <b>371</b> | <b>37</b> | <b>10</b>              | <b>1</b> | <b>6</b> | <b>1</b> |

- În perioada de referință s-au aflat la tratament 1 137 pacienți cu abdomen acut chirurgical în comparație cu a. 2020 când sau tratat 1 003 pacienți cu abdomen acut chirurgical;
- Au fost supuși intervențiilor chirurgicale 470 pacienți cu abdomen acut sau (41%), față de 371 (37%) în a.2020, au decedat postoperatoriu 10 pacienți, letalitatea postoperatorie constituind 1%.

## Realizarea intervențiilor chirurgicale de endoprotezare, pe parcursul a.a. 2021 – 2020

| Nr<br>d/o | Tipul endoprotezei                   | Cazuri de endoprotezare |                |               |              |           |                 |                |               |            |           |
|-----------|--------------------------------------|-------------------------|----------------|---------------|--------------|-----------|-----------------|----------------|---------------|------------|-----------|
|           |                                      | 2021                    |                |               |              |           | 2020            |                |               |            |           |
|           |                                      | Total<br>Cazuri         | Program<br>ați | De<br>urgență | Asigurați    | c/plată   | Total<br>Cazuri | Progra<br>mați | De<br>urgență | Asigurați  | c/plată   |
| 1.        | Endoprotezare totală de șold         | 316                     | 204            | 96            | 300          | 16        | 244             | 159            | 64            | 223        | 21        |
| 2.        | Revizia artroplastiei totale de șold | 47                      | 17             | 30            | 47           | 0         | 19              | 4              | 14            | 18         | 1         |
| 3.        | Endoprotezare bipolară de șold       | 120                     | 1              | 117           | 118          | 2         | 104             | 2              | 99            | 101        | 3         |
| 4.        | Endoprotezare monopolară de șold     | 3                       | 0              | 3             | 3            | 0         | 4               | 0              | 3             | 3          | 1         |
| 5.        | Endoprotezare monopolară de umar     | 19                      | 0              | 19            | 19           | 0         | 7               | 0              | 7             | 7          | 0         |
| 6.        | Artroplastie de genunchi             | 762                     | 708            | 34            | 742          | 20        | 414             | 356            | 27            | 383        | 31        |
|           | <b>TOTAL</b>                         | <b>1 267</b>            | <b>930</b>     | <b>299</b>    | <b>1 229</b> | <b>38</b> | <b>792</b>      | <b>521</b>     | <b>214</b>    | <b>735</b> | <b>57</b> |

Pe parcursul anului 2021, de către colaboratorii Departamentului Clinic Ortopedie și Traumatologie au fost efectuate 1 267 intervenții chirurgicale de endoprotezare, față de 1 230 endoprotezări contractate (1 229 cazuri – în cadrul asigurărilor obligatorii de asistență medicală și 38 cazuri – contra plată), față de perioada similară a a. 2020, când au fost aplicate 792 endoproteze – în cadrul asigurării obligatorii de asistență medicală și 57 cazuri – contra plată.

## Indicatorii privind activitatea Laboratorului de Medicină Intervențională pe parcursul a.a. 2021 - 2020

| Numărul total de pacienți |      |           |      |         |      | Numărul total de adresări |      |                                    |      |
|---------------------------|------|-----------|------|---------|------|---------------------------|------|------------------------------------|------|
| TOTAL                     |      | Asigurați |      | C/plată |      | Cu scop diagnostic        |      | Intervenții chirurgicale efectuate |      |
| 2021                      | 2020 | 2021      | 2020 | 2021    | 2020 | 2021                      | 2020 | 2021                               | 2020 |
| 209                       | 162  | 209       | 162  | 0       | 0    | 209                       | 162  | 158                                | 105  |

### Proceduri endovasculare efectuate cu scop diagnostic

| Denumirea tehnicilor endovasculare efectuate în scop diagnostic  | Numărul de intervenții endovasculare efectuate |      |
|--|--|------|
|  | 2021   | 2020 |
| Angiografia bifurcației aortei și arterelor membrelor inferioare | 43   | 74   |
| Angiografia arterelor membrului inferior unilateral              | 117  | 60   |
| Angiografia arterelor membrului superior                         | 2  | 5    |
| Angiografia cerebrală  | 25   | 9    |
| Coronarografia   | -  | -    |
| Angiografia vaselor bazinului                                    | 1  | 5    |
| Angiografia aortei abdominale selectiv aa. hepatice, mezenterice | 6  | 5    |
| Angiografia vaselor gâtului, inclusiv arc-aortografia            | 15   | 4    |

**Intervenții endovsculare  
efectuate în scop curativ în cadrul Laboratorului de Medicină Intervențională  
pe parcursul a.a. 2021 – 2020**

| <b>Denumirea tehnicilor<br/>endovsculare efectuate în scop curativ</b> | <b>Numărul de intervenții<br/>endovsculare efectuate<br/>în scop de tratament</b> |             |
|--|---|-------------|
|  | <b>2021</b>   | <b>2020</b> |
| <b>Angioplastie transluminala percutană</b>                            | <b>93</b>   | <b>55</b>   |
| <b>Angioplastie si stentare unica</b>                                  | <b>22</b>   | <b>32</b>   |
| <b>Angioplastie si stentare multipla</b>                               | <b>20</b>   | <b>13</b>   |
| <b>Chimioembolizare de ficat</b>                                       | <b>-</b>  | <b>-</b>    |
| <b>Stentare de carotida</b>  | <b>3</b>  | <b>13</b>   |
| <b>Trombextracție mecanică AVC ischemic acut</b>                       | <b>18</b>   | <b>2</b>    |
| <b>Embolizare de aneurism cerebral</b>                                 | <b>1</b>  | <b>2</b>    |
| <b>Embolizare de malformație</b>                                       | <b>-</b>  | <b>-</b>    |
| <b>Stent-graft în pseudoanevrism periferic</b>                         | <b>-</b>  | <b>1</b>    |
| <b>Embolizare de tumoare cerebrala</b>                                 | <b>-</b>  | <b>-</b>    |
| <b>Implantarea stent-graft</b>   | <b>1</b>  | <b>-</b>    |

# Rezultatele activității secției Terapie Intensivă „STROKE”, pe parcursul aa.2021 –2020

## Secția Terapie Intensivă „STROKE”

| <b>Indicatorii de activitate</b>                                      | <b>a. 2021</b>     | <b>a. 2020</b>      |
|---|--------------------|---------------------|
| <b>Asistența medicală acordată, pe secții:</b>                        | <b>527</b>         | <b>388 pacienți</b> |
| - neurologie BCV  | 435 (82,5%)        | 297 (76,5%)         |
| - epileptologie   | 40 (7,6%)          | 25 (6,4%)           |
| - neurologie  | 26 (4,9%)          | 41 (10,6%)          |
| - neurochirurgie  | 11 (2,1%)          | 14 (3,6%)           |
| <b>Durata medie de tratament</b>                                      | <b>5,53 zile</b>   | <b>6,66 zile</b>    |
| <b>Pacienți cu suport ventilator continuu <math>\geq</math>96 ore</b> | <b>82</b>          | <b>54 (13,9%)</b>   |
| <b>Letalitatea în secția terapie intensivă „STROKE”</b>               | <b>168 (31,9%)</b> | <b>103 (26,5%)</b>  |

Pe parcursul anului 2021 au fost efectuate în total 63 de trombolize intravenoase cu remediu medicamentos „Actilize” în comparație cu 26 efectuate pe parcursul anului 2020.

# Rezultatele activității Departamentului Clinic Anestezie și Terapie Intensivă „Valeriu Ghereg” pe parcursul aa.2021 - 2020

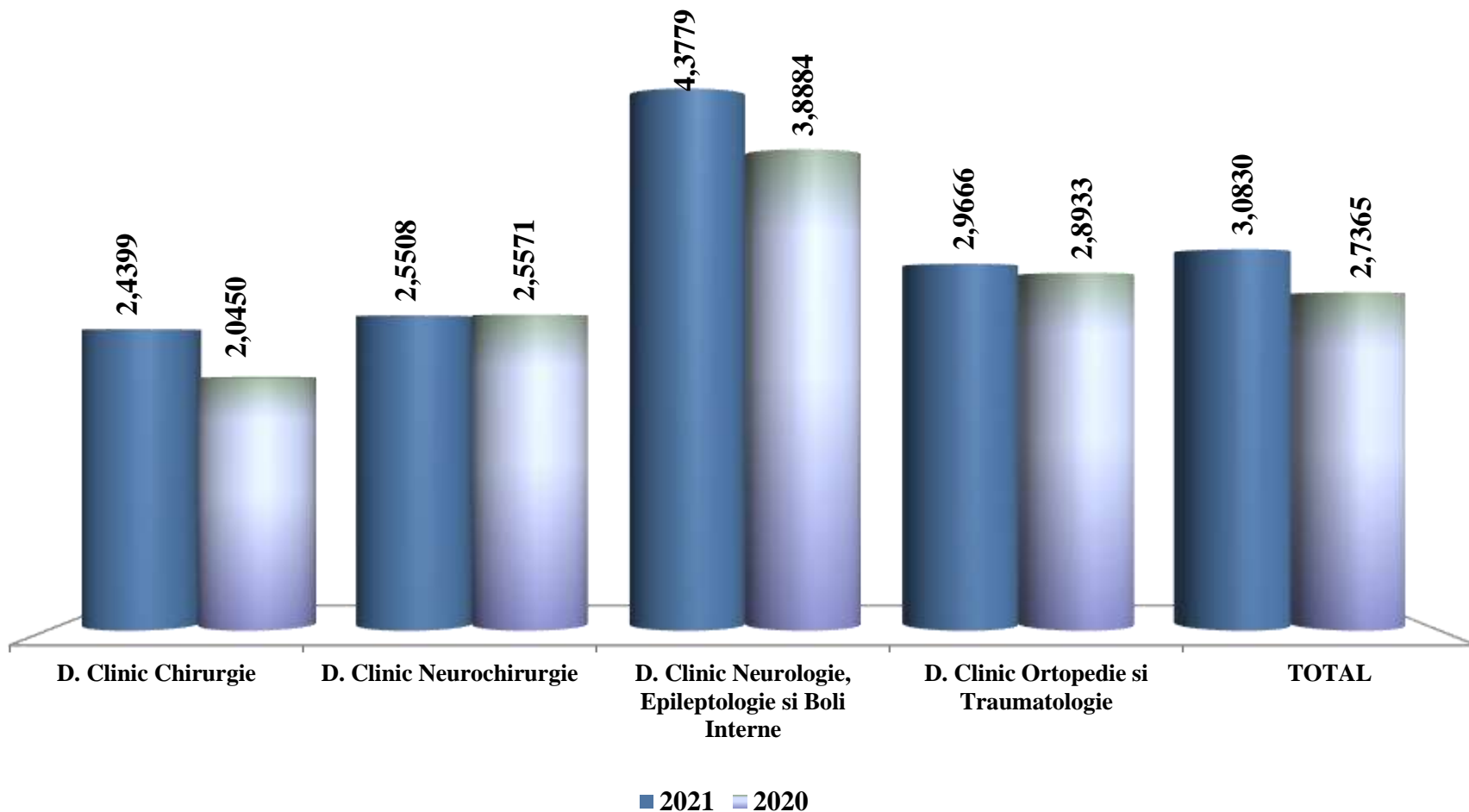
| Indicatorii de activitate   | Anul 2021     | Anul 2020      |
|---|---------------|----------------|
| <b>Sectia Anestezie și Terapie Intensivă</b>                            |               |                |
| ✓ Asistență anesteziologica total:                                      | 11 860        | 8 942 pacienți |
| - asistență anesteziologică de urgență                                  | 3 981         | 3 565          |
| - asistență anesteziologică în urgente amânate (programate)             | 7 879         | 5 377          |
| ✓ Asistență medicală prestată in functie de statutul pacientului total: | 1 465         | 1 428          |
| - pacienți asigurați  | 1 354 (92,4%) | 1 287 (90,1%)  |
| - pacienți contra plata   | 66 (4,5%)     | 96 (6,7%)      |
| - pacienți cu statut vulnerabil   | 45 (3,1%)     | 44 (3,1%)      |
| ✓ Durata medie de tratament   | 5,02 zile     | 3,54 zile      |
| ✓ Pacienți cu suport ventilator continuu $\geq 96$ ore                  | 267 (18,5%)   | 139 (9,7%)     |
| ✓ Letalitatea în secția terapie intensivă                               | 394 (27,3%)   | 209 (14,6%)    |



# Rezultatele activității Departamentului Clinic Anestezie și Terapie Intensivă „Valeriu Ghereg”, pe parcursul aa.2021 - 2020

| Indicatorii de activitate                                       | Anul 2021          | Anul 2020             |
|---|--------------------|-----------------------|
| <b>Secția Reanimare</b>   |                    |                       |
| ✓ Asistență medicală prestată pacienților din secțiile clinice: | <b>1 967</b>       | <b>1 905 pacienți</b> |
| - Departamentul Clinic Chirurgie                                | <b>720 (36,6%)</b> | <b>359 (18,8%)</b>    |
| - Departamentul Clinic Neurochirurgie                           | <b>186 (9,5%)</b>  | <b>184 (9,6%)</b>     |
| - Departamentul Clinic Traumatologie                            | <b>130 (6,6%)</b>  | <b>79 (4,1%)</b>      |
| - Departamentul Clinic Neurologie, Epileptologieși Boli Interne | <b>929 (47,2%)</b> | <b>1170 (61,4%)</b>   |
| ✓ Numărul de pacienți cu durata spitalizării 20 - 100 zile      | <b>75 (3,8%)</b>   | <b>60 (3,1%)</b>      |
| ✓ Letalitatea   | <b>804 (40,9%)</b> | <b>669 (35,1%)</b>    |
| ✓ Ședințe de dializă  | <b>307</b>         | <b>297</b>            |

## Indicele Complexității Medicale pe Departamentele Clinice în perioada aa.2021 – 2020



**ICM pe parcursul a. 2021 în general pe IMSP Institutul de Medicină Urgentă a constituit – 3,0830, față de ICM estimativ contractat cu CNAM – 1,9897**

# Activitatea Serviciului Republican „AVIASAN”, pe parcursul a.a. 2021 - 2020



- Pe parcursul a.2021 au fost înregistrate 3 924 solicitări, inclusiv pentru populația adultă 2 290 și 1 634 solicitări pentru copii (în a.2020 au fost înregistrate 3 876 solicitări: inclusiv pentru populația adultă 2 296 și 1 580 solicitări pentru copii ).
- Au fost îndeplinite – 2 748 (70,03%) deplasări, față de a.2020 - 2 667 (68,8%), inclusiv filiala Bălți – 430 deplasări, față de 472 deplasări în a.2020.
- Au fost efectuate 738 (18,8%) consultații telefonice și - 438 (11,2%) cazuri de accept la transfer, în a.2020 - 810 (20,9%) și 399 (10,3%) cazuri de accept la transfer.
- La adulti, cele mai solicitați specialiști au fost: reanimatologii – 56,6%, neurochirurgii – 23,2%, chirurgii vasculari – 9,3%, chirurgie generală – 9,8% și endoscopiștii – 5,5%.
- La copii mai frecvent au fost solicitați specialiștii de profil: neonatologic – 56,7%, reanimatologic – 29,5%, neurochirurgie – 7,5%, chirurgie – 8,4% și otorinolaringologie – 5,4%.

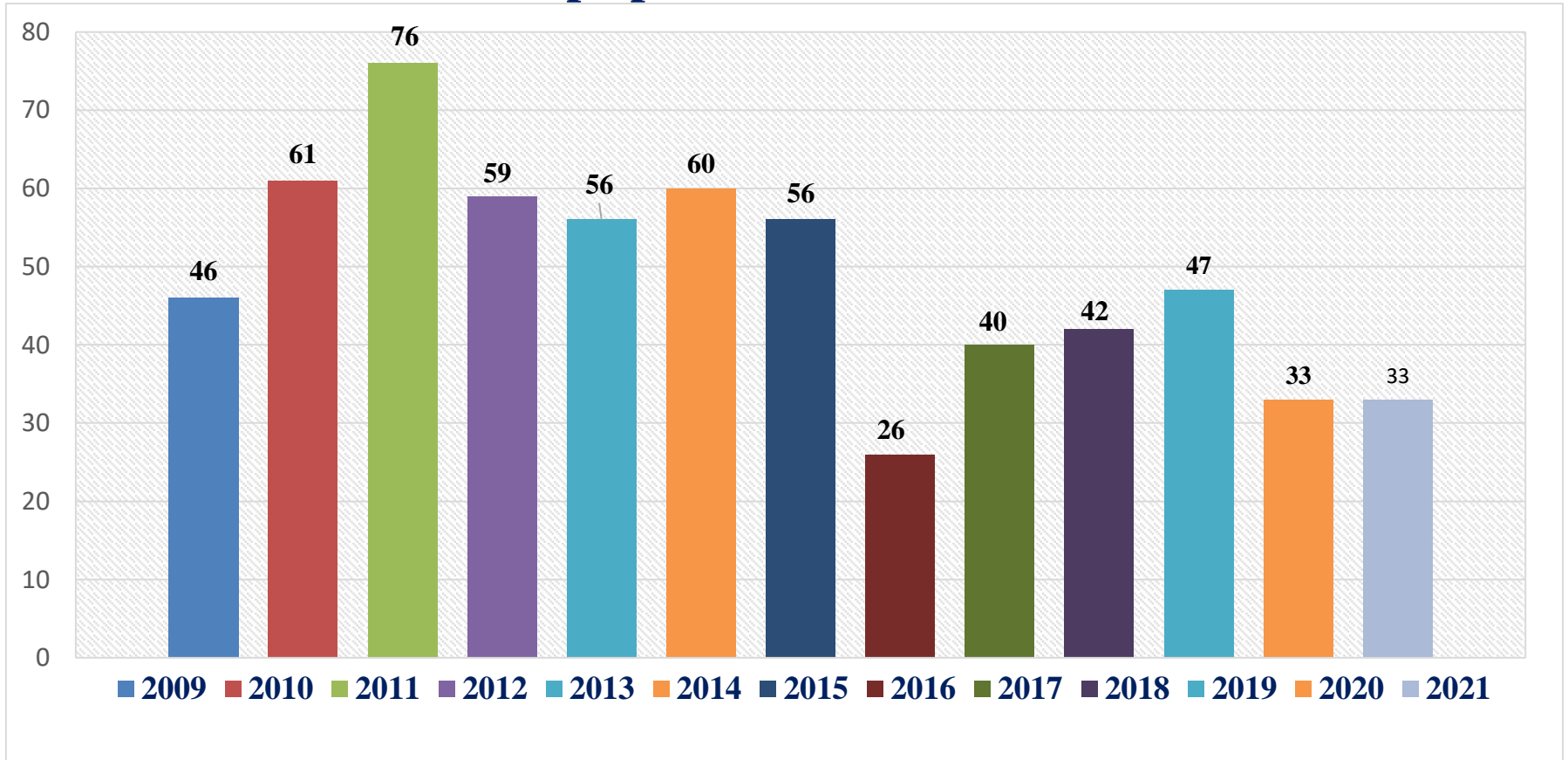
# **Serviciul Republican „AVIASAN”, anii 2021 - 2020**

**(continuare)**



**În cadrul Proiectului Transfrontalier de colaborare între Republica România și Republica Moldova, privind intervențiile comune în caz de situații urgente, dezastre și situații excepționale, pe parcursul a. 2021 ca și în a.2020 au fost efectuate câte 19 intervenții aero - medicale „CMURD”.**

# Dinamica numărului de reclamații adresate conducerii IMSP IMU pe parcursul anilor 2009 - 2021



- Din 33 reclamații – 9 sunt mulțumiri;
- Ministerul Sănătății, Muncii și Protecției Sociale – 21 petiții;
- 12 petiții au fost primite direct de la cetățeni.

Din numărul total de petiții, 72 % cu referire la utilizarea tehnologiilor moderne de diagnosticare și tratament și 28% sunt cauzate de comunicarea defectuoasă și respectarea principiilor deontologice

# IMSP IMU este membru de profil al Academiei de Științe a RM

Director  
Secretar științific

Prof., Dr. hab. în șt. med. - Mihai Ciocanu  
Conf., Dr. în șt. med. - Eduard Borovic

- 1 proiect în cadrul Programului de Stat „Managementul politraumei: Programul național de acordare a asistenței medicale specializate pacienților politraumatizați în RM”



# **Direcțiile prioritare de cercetare științifică**

- **Elaborarea strategiilor de tratament al AVC.**  
**Continuarea implementării metodelor noi de tratament terapeutic și endovascular în prestarea asistenței medicale de urgență a pacientului cu AVC ischemic.**
- **Analiza comparativă a rezultatelor tratamentului chirurgical, care va fi îndreptat la micșorarea duratei preoperatorii și la îmbunătățirea rezultatelor tratamentului pacienților cu leziuni asociate ale cutiei toracice, traumatismului abdominal și a fracturilor aparatului locomotor.**
- **Implementarea metodelor contemporane de tratament a sindromului coronarian acut, accidentului vascular cerebral și urgențelor hipertensive, prin implementarea tehnologiilor telemedicale, angiografice miniinvazive și de repermeabilizare trombolitică cu scopul reducerii mortalității populației.**

## **Probleme existente în activitatea IMSP IMU**

- 1. Posibilități limitate de intervenție și stabilizare a pacienților critici.**
- 2. Infrastructură inadecvată în Blocul de operații.**
- 3. Nivel scăzut de asigurare cu medici specialiști în medicina urgentă, neurochirurgie, anestezie și terapie intensivă.**
- 4. Costul serviciilor medicale prestate sub nivelul cheltuielilor reale.**
- 5. Transportarea în mod urgent, în limita ferstrei terapeutice, în secția STROKE, a pacienților cu Accident Vascular Cerebral Ischemic.**



# Plan strategic de dezvoltare a IMSP IMU:

## Direcții prioritare în fortificarea calității serviciilor medicale

- Implementarea în continuare a intervențiilor neuroendovasculare (trombextracție, neurotrombectomie și de coiling) în Accidentele Vasculare Cerebrale.
- Implementarea tehnologiilor moderne de diagnostic și tratament a maladiilor:  
CT, RMN, angiografie, neuronavigare, tratamentul prin tromboliză în AVC, endoprotezările de șold, genunchi și umăr, metodele endoscopice de tratament în hernia hiatală, apendicită acută, sarcina ectopică ruptă, procese inflamatorii, pancreonecroze în tumorile suprarenalelor, în ulcerul perforant, chistul torsionat, s.a..



# **Plan strategic de dezvoltare a IMSP IMU:**

## **Direcții prioritare în fortificarea calității serviciilor medicale**

- **Continuarea construcției DCMU și a reconstrucției Blocului Operator, cu crearea infrastructurii necesare acordării în regim non-stop a asistenței medicale de urgență populației .**
- **Finalizarea reparației secției Ortopedie și Traumatologie nr.3.**
- **Implementarea tehnologiilor medicale miniminvazive în Urologie (fragmentarea cu laser a calculilor renali și uretrali, Ginecologie și Chirurgia toracică.**
- **Fortificarea sistemului de audit, control intern managerial și control intern al calității serviciilor medicale prestate.**
- **Înaintarea proiectelor de granturi vizând eficiența energetică a IMU.**



# Sprijin din partea Ministerului Sănătății, Muncii și Protecției Sociale

| Nr. | Denumirea măsurilor   |
|-----|---|
| 1.  | <p><b>Reînnoirea tehnologiilor medicale:</b></p> <ul style="list-style-type: none"><li>- Dotarea instituției cu un ortopantomograf pentru investigarea pacienților cu patologii oro-maxilo-faciale;</li><li>- A, B – scan pentru calcularea puterii cristalinelui și USG globului ocular;</li><li>- Aparat crio pentru chirurgia globului ocular (decolare de retină, glaucom secundar);</li><li>- Perimetru computerizat Humphrey;</li><li>- Secția epileptologie de dotat cu Video-EEG monitoring de lungă durată, Video-EEG portativ pentru evaluarea pacienților gravi, comatoși și în moarte cerebrală și video monitoare;</li><li>- Pentru secția Reabilitare Medicală și Medicină Fizică de achiziționat dispozitive medicale performante.</li></ul> |
| 2.  | <p><b>Asigurarea instituției cu cadre medicale (medici și asistenți medicali);</b></p>  |

# *MULTUMESC*

